













混信対策としてユーザーコードを設定して、ご使用ください。  
 ユーザーコードが一致しない電波は、受信しても受信音が鳴りません。



- 
- ① 押しながら ② 電源を入れる
- 
- ↓ セットモード  
コールモード
- ③ ↓ 押す
- 
- ④ 押す
- 
- ↓ 通信方式
- UC
- ⑤ ↓ 押す
- 
- ⑥ 押す
- 
- ⑦ 数字選択  
0~5
- 
- ⑧ 2桁目に移動
- 
- ⑨ 数字選択  
0~9
- 
- ⑩ 3桁目に移動
- 
- ⑪ 数字選択  
0~9
- 
- ⑫ 押す
- 
- ⑬ 電源を切る